




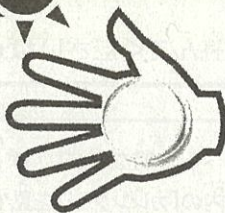
ふしぎな  
スライム

13日(水)~15日(金)


の おしり



太陽の光をあてて



暗い場所で見てみると...



ぼんやり...

ひか光ってる!!

※期間中、ひとり1回だけ参加できますが申込みが必要です。

スライムを実施する期間の午後は、児童館で自由に遊ぶことができません。



スライムってなに?

スライムは科学工作で出来上がる、ゲル状のヒンヤリとした手触りでプニプニとした感触が楽しい不思議な物質です。

インターネットで申込みめます!

児童館に来る時間がなくても、雨の心配をしなくても、都合の良い時間で申し込めるから便利です!



申込み方法などは、ウラ面に!

※消毒・換気などを行いながら実施します。今後の感染状況により、中止になる場合があります。

令和4年  
(2022年)

7月

芝久保児童館のイベント情報

イベントや「100の日」はこちらからも!



しばくぼ じどうかん 西東京市立 芝久保児童館

〒188-0014 西東京市芝久保町1-16-18 ☎/FAX 042-465-1678

【開館時間】

月曜日～土曜日 午前9時15分～正午※、午後2時から6時

第2・第4日曜日 午前9時30分～正午※、午後2時から5時

※正午～午後1時までの時間は、保護者同伴の小学生や乳幼児が利用できます。

※午後1時～2時までの時間は、消毒等の時間のため、どなたもご利用できません。

【休館日】 第1・第3・第5日曜日、国民の祝日、年末年始

「蛭のおしり」について

【日・時間】 ※遊戯室で実施しますが、1回ごとに換気や消毒をおこないます  
 13日(水)・14日(木)・15日(金) ① 午後 3:30~4:00 ② 4:10~4:40 ③ 4:50~5:20

【対象・定員】  
 小学生以上 1回12人(このうち Web申込みで7人、来館申込みで5人の受け付けをします) 合計108人

【申込み】 ※期間中ひとり1回だけ参加できます

Web申込み ※保護者の手続きでお願いします！  
 7月1日(金) 午前10時~7月3日(日)午後11時59分 (24時間申込み可)  
 くわしくは、QRコードや表のアドレスから「芝久保児童館のイベント情報」を見てください！




芝久保児童館の  
イベント情報へ

来館申込み  
 13日の分は6日(水)、14日の分は7日(木)、15日の分は8日(金)、  
 それぞれ午後3時30分から午後4時まで受付ます。

下の申込み券に必要なことを書いて切り取り、参加する本人が児童館に来て申込んでください。  
 参加希望者が定員を超えた時は、その日の午後4時から抽選をして参加者を決めます。  
 ※定員にならなかったときは、実施日の前日まで受付をします！

☆☆持ち物など、くわしいことは参加が決まった時に手紙を渡すので、それを読んでくださいね☆☆

日	月	火	水	木	金	土
6月26日	27	28	29	30	7月1日	2
日曜開館					7月1日 H.A.S.の日	
3	4	5	6	7	8	9
おやすみ 【休館日】		卓球の日		DM/の日		
10	11	12	13	14	15	16
おやすみ 【休館日】		卓球の日	蛭のおしり (スライム)			
17	18	19	20	21	22	23
おやすみ 【休館日】		DM/の日	卓球の日			
24	25	26	27	28	29	30
日曜開館						
31	8月1日	2	3	4	5	6
おやすみ 【休館日】						



遊ぶ時間など詳しくはHPまたは館内の「カレンダー」を見てください！

ほたる  
「蛭のおしり(スライム)」の期間中(13日~15日)の  
 午後の時間は児童館の中で自由に遊ぶことが  
 できません。(スライムの参加者だけ入れます)  
 ※「幼児専用ルーム」を利用する乳幼児を除きます

おたのしみ  
こうさく



申込みをしなくてもできる工作もあります！

【児童館からのお願い】

部屋の人数制限をしているため、利用者が多くなった場合は、館内に入ることを待ってもらったり利用時間の長い人には館内で遊ぶことを交代してもらったりすることがあります。



日曜開館  
 24日【午前9時30分 ~ 午後5時まで】  
 ★選挙の投票所になるため10日は開館しません  
 ※遊べない時間・利用方法など、ルールは平日と同じです！

【蛭のおしり (スライム) 申込み券】

【学校】 上向台小・芝久保小  
 その他( )

なまえ

参加したいのは...

日( )の

学年 年

【連絡先】 ※行事の中止や変更など、緊急時のみ使用します

番！

または